



CERRAJERÍA Y HERRAJES





CIERRAPUERTAS PIÑÓN CREMALLERA

Con fuerza de cierre regulable en tamaño 2, 3 y 4. Velocidad de cierre regulable en dos tramos. Utilizable en puertas estándar hasta 1000 mm de anchura. Homologado según EN 1154. Marca C.E.

Con brazo retenedor.

Ref. Proveedor	Código EAN	Características
TS-68	4021226221679	Acabado plata
TS-68	4021226221815	Acabado oro
TS-68	4021226221822	Acabado bronce
TS-68	4021226229644	Acabado blanco
TS-68	4021226229637	Acabado negro

Con brazo normal.

Ref. Proveedor	Código EAN	Características
TS-68	4021226221662	Acabado plata
TS-68	4021226221785	Acabado oro
TS-68	4021226221792	Acabado bronce
TS-68	4021226229620	Acabado blanco
TS-68	4021226229613	Acabado negro



CIERRAPUERTAS PIÑÓN CREMALLERA

Con fuerza de cierre regulable en tamaño 3-4. Velocidad de cierre y golpe final regulable en dos tramos. Utilizable en puertas estándar y cortafuegos hasta 1100 mm. de anchura. Homologado según EN 1154. Marca C.E.

Con brazo normal.



Ref. Proveedor	Código EAN	Características
TS-71	4021226267608	Acabado plata
TS-71	4021226267615	Acabado oro
TS-71	4021226267882	Acabado bronce
TS-71	4021226267899	Acabado blanco
TS-71	4021226267905	Acabado negro

Con brazo retenedor.

Ref. Proveedor	Código EAN	Características
TS-71	4021226267622	Acabado plata
TS-71	4021226267639	Acabado oro
TS-71	4021226267646	Acabado bronce
TS-71	4021226267653	Acabado blanco
TS-71	4021226267660	Acabado negro



CIERRAPUERTAS POR LEVA

Con guía deslizante y fuerza EN 2-4. Velocidad de cierre y golpe final mediante dos válvulas independientes frontales. Utilizable en puertas estándar y cortafuegos hasta 1100 mm. de anchura. Posibilidad de retención. Único en el mercado para ser instalado en cuatro posiciones diferentes en una puerta. Diseño CONTUR. Homologado según EN 1154. Marca C.E.



Ref. Proveedor	Código EAN	Características
TS-92	4021226267363	Acabado plata
TS-92	4021226267400	Acabado oro
TS-92	4021226267424	Acabado blanco
TS-92	4021226267400	Acabado negro
TS-92	4021226267387	Acabado acero inox.



CIERRAPUERTAS POR LEVA

Con guía deslizante y fuerza fija EN 3. Velocidad de cierre y golpe final regulable mediante dos válvulas independientes. Utilizable en puertas estándar y cortafuegos hasta 950 mm. de anchura. Posibilidad de retención. Único en el mercado para ser instalado en cuatro posiciones diferentes en una puerta. Homologado según EN 1154. Marca C.E.



Ref. Proveedor	Código EAN	Características
TS-90	4021226288061	Acabado plata
TS-90	4021226288085	Acabado oro
TS-90	4021226288092	Acabado blanco
TS-90	4021226288085	Acabado negro



FRENO UNIVERSAL DE SUELO

Fuerza EN 1-4. Velocidad de cierre y golpe final regulables, amortiguación a la apertura. Utilizable para puertas estándar batientes o de vaivén hasta 1100 mm. de anchura. Retención a 90° ó 105° opcional. Ejes intercambiables de todos los tipos y longitudes. Placa de recubrimiento en acero inoxidable o latón pulido. Homologado según EN 1154. Marca C.E.



Ref. Proveedor	Código EAN
BTS-75	0638801502616



CIERRAPUERTAS CLASSIC 50

Homologado Fuego.

Fuerza EN-2. Sin retenedor.

Ref. Proveedor	Código EAN	Color
22B50BL	8435032111240	Blanco
22B50BR	8435032111233	Bronce
22B50NE	8435032111257	Negro
22B50OR	8435032111226	Oro
22B50PL	8435032111219	Plata

Con retenedor.

Ref. Proveedor	Código EAN	Color
22AT50BL	8435032111141	Blanco
22AT50BR	8435032111134	Bronce
22AT50NE	8435032111158	Negro
22AT50OR	8435032111127	Oro
22AT50PL	8435032111110	Plata

Fuerza EN-3. Sin retenedor.

Ref. Proveedor	Código EAN	Color
33B50BL	8435032111547	Blanco
33B50BR	8435032111530	Bronce
33B50NE	8435032111554	Negro
33B50OR	8435032111523	Oro
33B50PL	8435032111516	Plata

Con retenedor.

Ref. Proveedor	Código EAN	Color
33AT50BL	8435032111349	Blanco
33AT50BR	8435032111332	Bronce
33AT50NE	8435032111356	Negro
33AT50OR	8435032111325	Oro
33AT50PL	8435032111318	Plata

Fuerza EN-4. Sin retenedor.

Ref. Proveedor	Código EAN	Color
44B50BL	8435032111646	Blanco
44B50BR	8435032111639	Bronce
44B50NE	8435032111653	Negro
44B50OR	8435032111622	Oro
44B50PL	8435032111615	Plata

Con retenedor.

Ref. Proveedor	Código EAN	Color
44AT50BL	8435032111448	Blanco
44AT50BR	8435032111431	Bronce
44AT50NE	8435032111455	Negro
44AT50OR	8435032111424	Oro
44AT50PL	8435032111417	Plata



CIERRAPUERTAS DELTA FLEXI

Fuerza variable EN-2, EN-3, EN-4. Certificado "CE". Homologado fuego.

Sin retenedor.

Ref. Proveedor	Código EAN	Color
A1759S.BL	8435032104662	Blanco
A1759S.BR	8435032104679	Bronce
A1759S.NE	8435032104686	Negro
A1759S.OR	8435032104693	Oro
A1759S.PL	8435032104709	Plata

Con retenedor.

Ref. Proveedor	Código EAN	Color
A1759T.BL	8435032104716	Blanco
A1759T.BR	8435032104723	Bronce
A1759T.NE	8435032104730	Negro
A1759T.OR	8435032104747	Oro
A1759T.PL	8435032104754	Plata



CIERRAPUERTAS UNIK COMBI

Fuerza variable EN-2, EN-3, EN-4. Certificado "CE". Homologado fuego.

Sin retenedor.

Ref. Proveedor	Código EAN	Color
A2459S.BL	8435032105171	Blanco
A2459S.BR	8435032105164	Bronce
A2459S.NE	8435032105188	Negro
A2459S.OR	8435032105157	Oro
A2459S.PL	8435032105140	Plata

Con retenedor.

Ref. Proveedor	Código EAN	Color
A2459T.BL	8435032105225	Blanco
A2459T.BR	8435032105218	Bronce
A2459T.NE	8435032105232	Negro
A2459T.OR	8435032105201	Oro
A2459T.PL	8435032105195	Plata



CIERRAPUERTAS HIDRÁULICO CT 2000

Fuerzas EN-2, EN-3, EN-4. Reversible. Con retención.

Ref. Proveedor	Código EAN	Color
CT200134BL	8414625649605	Blanco
CT200134BR	8414625649612	Bronce
CT200134OR	8414625649636	Oro
CT200134PL	8414625649643	Plata



BISAGRA CAZOLETA DESMONTABLE 4000

Recta.

Ref. Proveedor	Código EAN	Características
6252	8413023062528	Niquelada
7206	8413023072060	Acero cuero



BISAGRA CAZOLETA DESMONTABLE 4100

Acodada.

Ref. Proveedor	Código EAN	Características
6253	8413023062535	Niquelada
7207	8413023072077	Acero cuero



BISAGRA CAZOLETA DESMONTABLE 4200

Súper acodada.

Ref. Proveedor	Código EAN	Características
6254	8413023062542	Niquelada
7208	8413023072084	Acero cuero



BISAGRA CAZOLETA FIJA 4500

Recta.

Ref. Proveedor	Código EAN	Características
6255	8413023062559	Niquelada
7212	8413023072121	Acero cuero



BISAGRA CAZOLETA FIJA 4600

Acodada.

Ref. Proveedor	Código EAN	Características
6256	8413023062566	Niquelada
7213	8413023072138	Acero cuero



BISAGRA CAZOLETA FIJA 4700

Súper acodada.

Ref. Proveedor	Código EAN	Características
6257	8413023062573	Niquelada
7214	8413023072145	Acero cuero



BISAGRA 1003

Latón Pulido.

Ref. Proveedor	Código EAN	Características
3006	8413023030060	50 x 40 mm.
3007	8413023030077	60 x 40 mm.
3008	8413023030084	60 x 50 mm.
3009	8413023030091	70 x 50 mm.



PERNIO CANTO H. P. 403

Ref. Proveedor	Código EAN	Características
291	8413023002913	95 mm. Dcha.
292	8413023002920	95 mm. Izda.




PERNIO CANTO H. L. 403

Ref. Proveedor	Código EAN	Características
287	8413023002876	80 mm. Dcha.
288	8413023002883	80 mm. Izda.
293	8413023002937	95 mm. Dcha.
294	8413023002944	95 mm. Izda.
299	8413023002999	110 mm. Dcha.
300	8413023003002	110 mm. Izda.
305	8413023003057	140 mm. Dcha.
306	8413023003064	140 mm. Izda.



PERNIO CANTO H. L. 405

Ref. Proveedor	Código EAN	Características
706	8413023007062	95 mm. Dcha.
707	8413023007079	95 mm. Izda.
887	8413023008878	110 mm. Dcha.
888	8413023008885	110 mm. Izda.



PERNIO LATÓN PERFIL LAMINADO CANTO RECTO 416

120 x 80 x 4 mm. Arandela a presión.

Ref. Proveedor	Código EAN	Características
1631	8413023016316	Derecha
1632	8413023016323	Izquierda



PERNIO LATÓN PERFIL LAMINADO CANTO REDONDO 516


120 x 80 x 4 mm. Arandela a presión.

Ref. Proveedor	Código EAN	Características
5579	8413023055797	Derecha
5580	8413023055803	Izquierda



GUÍA CAJÓN BLANCO EPOXI

Ref. Proveedor	Código EAN	Características
5810	8413023058101	250 x 1 mm.
5811	8413023058118	300 x 1 mm.
5812	8413023058125	350 x 1 mm.
5813	8413023058132	400 x 1 mm.
5814	8413023058149	450 x 1 mm.
5815	8413023058156	500 x 1 mm.
5816	8413023058163	550 x 1 mm.
5817	8413023058170	600 x 1 mm.



GUÍA CAJÓN GRIS METALIZADO

Ref. Proveedor	Código EAN	Características
7471	8413023074712	250 x 1 mm.
7472	8413023074729	300 x 1 mm.
7473	8413023074736	350 x 1 mm.
7474	8413023074743	400 x 1 mm.
7475	8413023074750	450 x 1 mm.
7476	8413023074767	500 x 1 mm.
7477	8413023074774	550 x 1 mm.
7478	8413023074781	600 x 1 mm.



GUÍA CAJÓN MOD. 25

Con rodamientos. Zincados.

Ref. Proveedor	Código EAN	Características
6594	8413023465947	153 x 17 mm.
6595	8413023465954	182 x 17 mm.
6596	8413023465961	214 x 17 mm.
6597	8413023465978	246 x 17 mm.
6598	8413023465985	278 x 17 mm.
6599	8413023465992	310 x 17 mm.
6600	8413023466005	342 x 17 mm.
6601	8413023466012	374 x 17 mm.
6602	8413023466029	406 x 17 mm.
6603	8413023466036	438 x 17 mm.



GUÍA CAJÓN MOD. 26

Con rodamientos. Zincados.

Ref. Proveedor	Código EAN	Características
6604	8413023066045	182 x 27 mm.
6605	8413023066052	214 x 27 mm.
6606	8413023066069	246 x 27 mm.
6607	8413023066076	278 x 27 mm.
6608	8413023066083	310 x 27 mm.
6609	8413023066090	342 x 27 mm.
6610	8413023066106	374 x 27 mm.
6611	8413023066113	406 x 27 mm.
6612	8413023066120	438 x 27 mm.
7201	8413023072015	470 x 27 mm.
7202	8413023072022	502 x 27 mm.



CILINDRO MONOBLOCK

5 pitones activos, 3 llaves de acero.

Acabado latón.



Ref. Proveedor	Código EAN	Características
M3030LT	8422937009307	60 (30x30) mm.
M3535LT	8422937009314	Centrado, 70 (35x35) mm.
M3040LT	8422937009321	Descentrado, 70 (30x40) mm.
M4040LT	8422937009338	Centrado, 80 (40x40) mm.
M3050LT	8422937009345	Descentrado, 80 (30x50) mm.

Acabado niquelado.

Ref. Proveedor	Código EAN	Características
M3030HN	8422937861011	60 (30x30) mm.
M3535HN	8422937861103	Centrado, 70 (35x35) mm.
M3040HN	8422937861110	Descentrado, 70 (30x40) mm.
M4040HN	8422937861202	Centrado, 80 (40x40) mm.
M3050HN	8422937861219	Descentrado, 80 (30x50) mm.

CILINDRO ESTÁNDAR TE-5

5 pitones activos antiganzúa. Llave de acero dentada.



Ref. Proveedor	Código EAN	Medidas
50303030L	8414625116947	30 x 30 mm.
50303040L	8414625117081	30 x 40 mm.
50303535L	8414625117036	35 x 35 mm.
50303035L	8414625116978	30 x 35 mm.

CILINDRO DE SEGURIDAD HS-7

6 pitones en línea, 5 llaves reversibles.

Acabado latón.



Ref. Proveedor	Código EAN	Características
HS73030LT	8422937850305	60 (30x30) mm.
HS73535LT	8422937850336	Centrado, 70 (35x35) mm.
HS73040LT	8422937851043	Descentrado, 70 (30x40) mm.
HS74040LT	8422937850374	Centrado, 80 (40x40) mm.
HS73050LT	8422937850381	Descentrado, 80 (30x50) mm.

Acabado niquelado.

Ref. Proveedor	Código EAN	Características
HS73030HN	8422937851463	60 (30x30) mm.
HS73535HN	8422937851487	Centrado, 70 (35x35) mm.
HS73040HN	8422937851494	Descentrado, 70 (30x40) mm.
HS74040HN	8422937851524	Centrado, 80 (40x40) mm.
HS73050HN	8422937851531	Descentrado, 80 (30x50) mm.

CILINDRO DE SEGURIDAD HS-K

Llave patentada, reproducción restringida, 11 pitones activos. Protección antitaladro en cuerpo y rotor. 5 llaves de alpaca, amaestramientos integrados.



Ref. Proveedor	Código EAN	Características
HSK3030LT	8422937037058	60 mm. Latón
HSK3030HN	8422937037065	60 mm. Níquel
HSK3535LT	8422937037072	Centrado, 70 mm. Latón
HSK3535HN	8422937037089	Centrado, 70 mm. Níquel
HSK3040LT	8422937037096	Descentrado, 70 mm. Latón
HSK3040HN	8422937037102	Descentrado, 70 mm. Níquel

CILINDRO DE SEGURIDAD T60

5 llaves planas y reversibles. 6 pitones activos antiganzúa. Pasadores antitaladro.



Ref. Proveedor	Código EAN	Medidas
T6553030L	8414625257848	30 x 30 mm. Latonado
T6553040L	8414625257800	30 x 40 mm. Latonado
M6503030N	8414625262316	30 x 30 mm. Niquelado
M6503040N	8414625262323	30 x 40 mm. Niquelado

CILINDRO DE SEGURIDAD T80

5 llaves planas y reversibles. 8 pitones activos antiganzúa. Pasadores antitaladro. Latonado.



Ref. Proveedor	Código EAN	Medidas
F8553030L	8414625280235	30 x 30 mm.
F8553040L	8414625280242	30 x 40 mm.
F8553535L	8414625283793	35 x 35 mm.



CILINDRO DE SEGURIDAD TX80

5 llaves planas incopiables y patentadas. 10 pitones activos antiganzúa más 1 pitón censor en la llave. Pasadores antitaladro. Latonado. Incopiable.

Ref. Proveedor	Código EAN	Medidas
TX853030L	8414625257268	30 x 30 mm.
TX853040L	8414625313018	30 x 40 mm.



CILINDRO DE SEGURIDAD T10

5 llaves planas y reversibles. 11 pitones activos antiganzúa. Pasadores antitaladro en acero templado. Latonado.

Ref. Proveedor	Código EAN	Medidas
T10P53030L	8414625633666	30 x 30 mm.
T10P53040L	8414625633680	30 x 40 mm.



CERROJO

Con accionamiento exterior por llave e interior por pomo, reversible.

Ref. Proveedor	Código EAN	Acabado
5 HN	8422937000014	Niquelado
5 HP	8422937000021	Pintado



CERROJO

Con accionamiento exterior por llave e interior por pomo, reversible.

Ref. Proveedor	Código EAN	Acabado
FER5HN	8422937100011	Niquelado
FER5HP	8422937100028	Pintado



CERROJO DE DOBLE BULÓN

Con accionamiento exterior por llave e interior por pomo, reversible.

Ref. Proveedor	Código EAN	Acabado
16 HN	8422937002506	Niquelado
16 HP	8422937002513	Pintado



CERROJO DE DOBLE BULÓN

Con accionamiento exterior por llave e interior por pomo, reversible.

Ref. Proveedor	Código EAN	Acabado
FER16HN	8422937102503	Niquelado
FER16HP	8422937102510	Pintado



CERRADURA DE SOBREPONER CON DOBLE CILINDRO

Picaporte con tirador y dos vueltas de llave. Hierro pintado.



Ref. Proveedor	Código EAN	Medidas
12580 DHP	8422937007020	Derecha. 80 x 48 mm.
12580 IHP	8422937007037	Izquierda. 80 x 48 mm.
125100 DHP	8422937007068	Derecha. 100 x 50 mm.
125100 IHP	8422937007075	Izquierda. 100 x 50 mm.



CERRADURA DE SOBREPONER VERTICAL

Con llave interior y exterior. Picaporte con tirador. Pintado. 60 x 35 mm.



Ref. Proveedor	Código EAN	Características
56A60 DHP	8422937005026	Derecha
56A60 IHP	8422937005033	Izquierda



CERRADURA DE SOBREPONER CON SISTEMA ANTIPALANCA

Doble cilindro, picaporte con tirador y palanca. Niquelado. 100 x 55 mm.



Ref. Proveedor	Código EAN	Características
610 DHN	8422937000502	Derecha
610 IHN	8422937000519	Izquierda



CERRADURA DE SOBREPONER CON SISTEMA ANTIPALANCA

Vertical, doble cilindro, picaporte con tirador y palanca. Niquelado. 70 x 45 mm.



Ref. Proveedor	Código EAN	Características
10 DHN	8422937001004	Derecha
10 IHN	8422937001011	Izquierda

CERRADURA DE SOBREPONER

Acabado dorado. Bombillo de 19 mm.

Bombillo de 25 mm.

Ref. Proveedor	Código EAN	Características	Ref. Proveedor	Código EAN	Características
7103020	8421097030206	Entrada 20 mm.	7103920	8421097039209	Entrada 20 mm.
7103025	8421097030251	Entrada 25 mm.	7103925	8421097039254	Entrada 25 mm.
7103030	8421097030305	Entrada 30 mm.	7103930	8421097039308	Entrada 30 mm.

Acabado níquel mate. Bombillo de 19 mm.

Bombillo de 25 mm.

Ref. Proveedor	Código EAN	Características	Ref. Proveedor	Código EAN	Características
7103120	8421097031203	Entrada 20 mm.	7103220	8421097032200	Entrada 20 mm.
7103125	8421097031258	Entrada 25 mm.	7103225	8421097032255	Entrada 25 mm.
7103130	8421097031302	Entrada 30 mm.	7103230	8421097032309	Entrada 30 mm.




CERRADURA DE EMBUTIR

Acabado dorado. Bombillo de 19 mm.



Ref. Proveedor	Código EAN	Características
7101025	8421097010253	Entrada 25 mm.
7101030	8421097010307	Entrada 30 mm.



CERRADURA DE EMBUTIR SERIE 2010 P

Cilindro europeo TE 5. Distancia entre ejes 47 mm. Acero latonado.



Ref. Proveedor	Código EAN	Características
20104PHL	8414625106443	Entrada 40 mm.
20105PHL	8414625106504	Entrada 50 mm.
20106PHL	8414625348829	Entrada 60 mm.




CERRADURA DE EMBUTIR SERIE 2030

Cilindro europerfil TE 5. Distancia entre ejes 85 mm. Acero latonado.

Ref. Proveedor	Código EAN	Características
203040HL	8414625107037	Entrada 40 mm.
203050HL	8414625107129	Entrada 50 mm.
203060HL	8414625107174	Entrada 60 mm.

CERRADURA DE EMBUTIR

Caja cerrada, cambio automático, nueca reforzada. Picaporte reversible y palanca. Acabado latonado.




Ref. Proveedor	Código EAN	Características
60070403030 HL	8422937000298	Distancia entre ejes 85 mm. Entrada 40 mm.
60080503030 HL	8422937000373	Distancia entre ejes 47,5 mm. Entrada 50 mm.

Acabado niquelado.

Ref. Proveedor	Código EAN	Características
60070403030 HN	8422937000335	Distancia entre ejes 85 mm. Entrada 40 mm.
60080503030 HN	8422937000410	Distancia entre ejes 47,5 mm. Entrada 50 mm.

CERRADURA DE EMBUTIR

Caja cerrada, cambio automático, nueca reforzada. Picaporte reversible y palanca a dos vueltas. Distancia entre ejes 85 mm. Entrada 40 mm.




Ref. Proveedor	Código EAN	Acabado
800703030 HL	8422937003084	Latonado
800703030 HN	8422937003251	Niquelado

Entrada 50 mm.

Ref. Proveedor	Código EAN	Acabado
800803030 HL	8422937003916	Latonado
800803030 HN	8422937004036	Niquelado

CERRADURA DE EMBUTIR DE SEGURIDAD


Caja cerrada, cambio automático, nueca reforzada, cilindro seguridad 5 llaves reversibles.



Ref. Proveedor	Código EAN	Acabado
891280668M3BC	8422937016268	Dorado
891280668M3FN	8422937900161	Niquelado

CERRADURA SEGURIDAD EMBUTIR MONOPUNTO SERIE R200B

Entre ejes 85 mm. Entrada 50 y opcional 60 mm. 4 bulones de acero niquelado. Escudo de alta seguridad E700 con protección antitaladro y antimordaza. Cilindro de alta seguridad T60.



Ref. Proveedor	Código EAN	Características
R200B566L	8414625228596	Latón
R200B566AI	8414625653022	Acero inoxidable

CERRADURA DE EMBUTIR DE SEGURIDAD DE 3 PUNTOS

Caja cerrada, cambio automático, nueca reforzada, cilindro seguridad 5 llaves reversibles, escudo protector, cerradero corto, cerradero largo de 40.



Ref. Proveedor	Código EAN	Acabado
89228066840M3AL	8422937070048	Dorado
89228066840M3AN	8422937900062	Plata

CERRADURA SEGURIDAD EMBUTIR MULTIPUNTO SERIE TLB

Entre ejes 85 mm. Entrada 50 y opcional 60 mm. Bulones redondos de acero niquelado. Escudo de alta seguridad E700 con protección antitaladro y antimordaza. Cilindro de alta seguridad T60.



Ref. Proveedor	Código EAN	Características
TLB3566LE	8414625230179	Acero esmaltado
TLB3566LC	8414625583831	Acero cromado
TLB3566LAI	8414625581363	Acero inoxidable



TESA

CERRADURA ALTA SEGURIDAD EMBUTIR MULTIPUNTO SERIE XT PREMIUM

Entre ejes 85 mm. Entrada 50. Picaporte antitarjeta. 4 bulones en cerradura central y ganchos en acero macizo. Mecanismo patentado de cierres independientes. Cilindro de seguridad T80. Escudo E800.

Ref. Proveedor	Código EAN	Características
XT358S64LE	8414625727464	Acero esmaltado
XT358S64LI	8414625732529	Acero inoxidable



TESA

CERRADURA DE SOBREPONER DE SEGURIDAD SERIE DIVA

Monopunto o multipunto. Entrada 50 ó 60 mm. 4 bulones de 18 mm. de diámetro.

Ref. Proveedor	Código EAN	Acabado
DIVA35T6DAL	8414625772914	Aluminio
DIVA35T6DCA	8414625776691	Cava
DIVA35T6DBL	8414625772907	Blanco




TESA

CERRADURA PARA PERFIL DE ALUMINIO SERIE 2230 P 3 PUNTOS DE CIERRE FRONTALES

Frente inoxidable. Entre ejes 85 mm. Frente plano P para perfiles de cámara europea.

Ref. Proveedor	Código EAN
2230P53AI	8414625231527




TESA

CERRADURA DE PALANCA DESLIZANTE PARA PERFIL DE ALUMINIO SERIE 2210 DES

Frente y cerradero inoxidable. Entre ejes 85 mm. Palanca deslizante reforzada.

Ref. Proveedor	Código EAN	Características
221028AI	8414625107778	Entrada 20 mm.
221038AI	8414625251587	Entrada 25 mm.




TESA

CERRADURA DE PALANCA BASCULANTE PARA PERFIL DE ALUMINIO SERIE 2210 BAS

Frente y cerradero inoxidable. Entre ejes 85 mm. Palanca basculante anti-palanqueta.

Ref. Proveedor	Código EAN	Características
2210203AI	8414625021302	Entrada 20 mm.
2210253AI	8414625028882	Entrada 25 mm.
2210303AI	8414625231602	Entrada 30 mm.




TESA

CERRADURA DE PALANCA BASCULANTE PARA PERFIL DE ALUMINIO SERIE 2230 L

Frente inoxidable. Entre ejes 85 mm. 3 puntos de cierres frontales. Frente en U para perfiles tradicionales. Palanca basculante anti-palanqueta.

Ref. Proveedor	Código EAN
2230L23AI	8414625210911



TESA

CERRADURA DE PALANCA BASCULANTE PARA PERFIL DE ALUMINIO SERIE 2240 BAS

Frente y cerradero inoxidable. Entre ejes 85 mm. Palanca basculante gancho reforzado.

Ref. Proveedor	Código EAN	Características
2240203AI	8414625021319	Entrada 20 mm.
2240253AI	8414625021326	Entrada 25 mm.
2240303AI	8414625230896	Entrada 30 mm.




BARRA ANTIPÁNICO SERIE UNIVERSAL

Sobreponer 1 punto.
Picaporte de acero, basculante.
Accionamiento exterior.

Ref. Proveedor	Código EAN
1910908NV	8414625340472

Sobreponer 2 Puntos alto y bajo.
Picaporte de acero, basculantes.
Accionamiento exterior.

Ref. Proveedor	Código EAN
1930908NV	8414625340786



PICAPORTE

Unificado. Distancia entre ejes 47 mm. Entrada 50 mm.
Válido para puertas de paso o condensa.


Ref. Proveedor	Código EAN	Características
2004U50HL	8414625443036	Hierro latonado
2004U50AI	8414625460408	Acero inoxidable
2004U50AE	8414625460392	Acero esmaltado



PICAPORTE

Unificado. Distancia entre ejes 70 mm. Entrada 50 mm.
Válido para puertas de paso o condensa.

Ref. Proveedor	Código EAN	Características
134U50HL	8414625466370	Hierro latonado
134U50AE	8414625653022	Acero inoxidable
134U50AI	8414625460385	Acero esmaltado



PICAPORTE

Unificado, reversible, distancia entre ejes de 47,5 mm.
Canto cuadrado.

Ref. Proveedor	Código EAN	Características
512 HL	8422937700501	Latonado
512 HN	8422937700525	Niquelado

Canto redondo.

Ref. Proveedor	Código EAN	Características
512 HL C/REDONDO	8422937700518	Latonado
512 HN C/REDONDO	8422937700532	Niquelado



PICAPORTE

Unificado, reversible, distancia entre ejes 70 mm.
Adecuado para manilla de roseta.

Canto cuadrado.

Ref. Proveedor	Código EAN	Características
572 HL	8422937700549	Latonado
572 HN	8422937700556	Niquelado

Canto redondo.

Ref. Proveedor	Código EAN	Características
572 HL C/REDONDO	8422937700563	Latonado
572 HN C/REDONDO	8422937700570	Niquelado



MANILLA CON PLACA

Acabado bronce rústico. Medidas 265 x 47 mm.

Ref. Proveedor	Código EAN
K-7 / 00	8424939037722



MANILLA CON PLACA

Acabado brillo satinado. Medidas 270 x 50 mm.

Ref. Proveedor	Código EAN
5020 / 00	8424939053685



MANILLA CON PLACA

Acabado brillo satinado. Medidas 270 x 48 mm.

Ref. Proveedor	Código EAN
E-5 / 00	8424939024135



MANILLA CON PLACA SOLID

Modelo Praga.

Ref. Proveedor	Código EAN	Características
MPR5L800LP	8414625620802	Acabado LP
MPR5L800LPLM	8414625623032	Acabado LP/LM



MANILLA CON PLACA SOLID

Modelo Madrid.

Ref. Proveedor	Código EAN	Características
MMA5L800LP	8414625620994	Acabado LP
MMA5L800LPLM	8414625623100	Acabado LP/LM



MANILLA CON PLACA SOLID

Modelo Ámsterdam.

Ref. Proveedor	Código EAN	Características
MAM5L800PLM	8414625623087	Acabado LP/LM
MAM5L800LP	8414625620932	Acabado LP



MANILLA CON PLACA

Acabado níquel cuero mate. Con sistema innovador de tornillos de fijación ocultos. Medidas 250 x 45 mm.

Ref. Proveedor	Código EAN
2727 / 00	8424939189377



MANILLA CON PLACA INOXIDABLE AISI 304

Serie Vector.

Ref. Proveedor	Código EAN
MV5L800IS	8414625635486



MANILLA INOXIDABLE AISI 304

Serie Sena. Roseta.

Ref. Proveedor	Código EAN
MS5R800IS	8414625635370



MANILLA CON ROSETA SOLID

Modelo Bucarest.

Ref. Proveedor	Código EAN	Acabado
MBU5R800NS	8414625621052	Níquel satinado
MBU5R800LP	8414625621045	Latón pulido

TESA



MANILLA CON ROSETA SERIE 3B

400.000 Ciclos. **Modelo Barcelona.**

Ref. Proveedor	Código EAN	Características
3B0560LP	8414625114813	Función paso
3B0360LP	8414625114783	Función baño

HR
RAMOS



MANILLA CON ROSETA

Acabado níquel satinado. Medidas 54 x 54 mm.

Ref. Proveedor	Código EAN
29T4 / 28	8424939191165

TESA



POMO SISTEMA TUBULAR

200.000 ciclos.

Serie 2500

Ref. Proveedor	Código EAN	Características
250560LP	8414625109642	Función paso
250360LP	8414625109345	Función baño
250060LP	8414625108652	Función entrada

Serie 3500

Ref. Proveedor	Código EAN	Características
350260LM	8414625723138	Función hotel/entrada
352050LM	8414625723459	Función entrada

TESA



POMO SISTEMA TUBULAR SERIE 2900 BOLA

200.000 ciclos.

Ref. Proveedor	Código EAN	Características
290560LP	8414625113915	Función paso
290360LP	8414625113427	Función baño

TESA



POMO COLECCIÓN ACCESS SERIE COMA

Sistema cuadradillo. 400.000 ciclos.

Ref. Proveedor	Código EAN	Características
3C0560LP	8414625716116	Función paso
3C0360LP	8414625716109	Función baño

TESA



POMO COLECCIÓN ACCESS SERIE LUNA

Sistema cuadradillo. 400.000 ciclos.

Ref. Proveedor	Código EAN	Características
3L0560LP	8414625707886	Función paso
3L0360LP	8414625707855	Función baño



CANDADO ALTA SEGURIDAD HUNO 80

Tiene cuerpo y arco de acero macizo, endurecido y niquelado para evitar la oxidación. Anillos protectores para impedir el corte o apalancamiento del arco. Cierre mediante bola de acero de alta resistencia. Cerradura de puntos de seguridad con llave reversible. Escudo protector de acero de 4 mm. de espesor.

Ref. Proveedor	Código EAN
051900	8420078997200



CANDADO ALTA SEGURIDAD HÉRCULES

Candado de alta seguridad cuyo cuerpo es macizo de acero endurecido y niquelado de alta resistencia. Tiene un protector de arco anticizalla y antipalanca. Sistema de doble enganche por bolas de acero de alta resistencia. Bombillo antiganzúa de alta seguridad protegido al taladro por dos escudos de acero carbonitrurado, templado y niquelado. Llave reversible de puntos con millones de combinaciones.

Ref. Proveedor	Código EAN
051200	8420078512007



CANDADO ES55

Cuerpo de latón extruido. Arco de acero endurecido y cromado. Mecanismo de cierre de doble enganche mediante bolas de acero de alta resistencia. Muelles de acero inoxidable.

Ref. Proveedor	Código EAN
055323	8420078553239



CANDADO INOX.

Candado resistente a la oxidación, pruebas antioxidación realizadas en laboratorio con resultados altamente satisfactorios. Arco de acero inoxidable AISI 316. Muelles, pasadores de bloqueo y tapa de acero inoxidable. Sistema de doble enganche con tratamiento antioxidación. Cilindro cromado de alta precisión.

Ref. Proveedor	Código EAN	Tamaño
083000	8420078830002	30 Arco Normal
084000	8420078840001	40 Arco Normal
083010	8420078830101	30 Arco Largo
084010	8420078840100	40 Arco Largo



PORTACANDADOS PCL2

Fabricado en acero estampado y endurecido. Baño de níquel. Válido para candados con arco de hasta 13 mm. de diámetro. Montaje sencillo. Resistente a la corrosión.

Ref. Proveedor	Código EAN
000458	8420078004588



PORTACANDADOS PCH1

Fabricado en acero estampado y endurecido. Baño de níquel. Válido para candados con arco de hasta 13 mm. de diámetro. Montaje sencillo. Resistente a la corrosión. Indicado especialmente para cierre de rejillas horizontales.

Ref. Proveedor	Código EAN
000471	8420078004717



BUZÓN DE INTERIOR

Medidas exteriores: 300 x 240 x 80 mm.
Puerta acero color blanco y con cuerpo metálico blanco.

Ref. Proveedor	Código EAN
1020-0 BLANCO	8413591002001

Con cuerpo metálico negro y puerta acero color:

Ref. Proveedor	Código EAN	Color Puerta
1020-1 BEIGE	8413591002018	Beige
1020-2 ORO	8413591002025	Oro
1020-4 INOXIDABLE	8413591002049	Inoxidable
1020-5 ROBLE ENVEJECIDO	8413591002056	Madera roble envejecido
1020-6 PALO SANTO	8413591002063	Madera palo santo
1020-7 SAPELLY	8413591002070	Madera sapelly

BUZÓN DE INTERIOR



Medidas exteriores: 120 x 240 x 250 mm.
Con cuerpo metálico blanco y puerta metálica color blanco.

Ref. Proveedor	Código EAN
9000-0 BLANCO	8413591900000

Con cuerpo metálico negro y puerta acero color:

Ref. Proveedor	Código EAN	Color Puerta
9000-1 BEIGE	8413591900017	Beige
9000-2 ORO	8413591900024	Oro
9000-4 INOXIDABLE	8413591900048	Inoxidable
9000-5 ROBLE ENVEJECIDO	8413591900154	Madera roble envejecido
9000-6 PALO SANTO	8413591900161	Madera palo santo
9000-7 SAPELLY	8413591900178	Madera sapelly



BUZÓN DE INTERIOR



Medidas exteriores: 300 x 240 x 80 mm.
Con cuerpo metálico blanco y puerta metálica color blanco.

Ref. Proveedor	Código EAN
1120-0 BLANCO	8413591112007

Con cuerpo metálico negro y puerta acero color:

Ref. Proveedor	Código EAN	Color Puerta
1120-1 BEIGE	8413591112014	Beige
1120-2 ORO	8413591112021	Oro
1120-3 NEGRO	8413591112038	Negro
1120-4 INOX	8413591112045	Inoxidable



BUZÓN DE EXTERIOR



Buzón revistero metálico con tratamiento anticorrosión.
Medidas exteriores: 360 x 290 x 90 mm.

Ref. Proveedor	Código EAN	Color
908-1 VERDE	8413591090817	Verde carruaje
908-2 ROJO	8413591090824	Rojo inglés
908-4 BLANCO	8413591090848	Blanco
908-6 GRAFITO	8413591001011	Grafito



BUZÓN DE EXTERIOR



Aluminio fundido. Protecciones para evitar entradas de agua.
Bocartas con muelle retráctil.
Medidas exteriores: 417 x 288 x 88mm.

Ref. Proveedor	Código EAN	Color
910N-1 VERDE	8413591999219	Verde
910N-3 NEGRO	8413591999233	Negro
910N-4 BLANCO	8413591999240	Blanco
910N-5 GRAFITO	8413591999257	Grafito





BUZÓN DE EXTERIOR MOD. IBIZA

Fabricado en plástico antichoque irrompible.
Preparado para instalar bocacartas.
Medidas: Alto 40 cm. Ancho 27 cm. Fondo 12 cm.
en parte superior y 7,5 cm. en parte inferior.

Ref. Proveedor	Código EAN	Color
2942	8421461029423	Verde
2940	8421461029409	Blanco
2941	8421461029416	Negro
2943	8421461029430	Rojo tierra
2944	8421461029447	Grafito



BUZÓN DE EXTERIOR MOD. CORTIJO

Fabricado en chapa de acero pintada.
Medidas: Alto 37 cm. Ancho 25 cm. en la base
y 36 cm. en la parte superior.

Ref. Proveedor	Código EAN	Acabado / Color
2004	8421461020048	Acero inox. mate
2010	8421461020109	Blanco
2011	8421461020116	Negro
2012	8421461020123	Rojo
2001	8421461020017	Verde



CAJA FUERTE ELECTRÓNICA SUPERFICIE

Espesor cuerpo 3 mm. Espesor puerta 6 mm. Apertura electrónica de 2 a 15 dígitos, retardo programable de 1 a 99 minutos.
Dispone de llave de emergencia y conexión para alimentación exterior. Alimentación 4 pilas interiores de 1,5 V.
Medidas exteriores: Alto 400 mm. Ancho 354 mm. Fondo 310 mm.
Medidas interiores: Alto 394 mm. Ancho 348 mm. Fondo 250 mm.
Volumen: 36 litros. Peso 28 Kg.

Ref. Proveedor	Código EAN
1024	8421461010247



CAJA FUERTE ELECTRÓNICA EMPOTRAR

Espesor cuerpo 2 mm. Espesor puerta 12 mm. Apertura electrónica de 2 a 15 dígitos, retardo programable de 1 a 99 minutos.
Dispone de llave emergencia y conexión para alimentación exterior. Alimentación 4 pilas interiores de 1,5 V.
Medidas exteriores: Alto 730 mm. Ancho 420 mm. Fondo 304 mm.
Medidas interiores: Alto 640 mm. Ancho 371 mm. Fondo 262 mm.
Volumen 62 litros. Peso 57 Kgs. Grado II, según Norma EN 1143.1

Ref. Proveedor	Código EAN
8095	8421461080950



CAJA FUERTE ELECTRÓNICA EMPOTRAR

Espesor cuerpo: 2 mm. Espesor puerta 10 mm. Apertura electrónica de 2 a 15 dígitos, retardo programable de 1 a 99 minutos.
Dispone de llave de emergencia y conexión para alimentación exterior. Alimentación 4 pilas interiores de 1,5 V.
Medidas exteriores: Alto 420 mm. Ancho 360 mm. Fondo 202 mm.
Medidas interiores: Alto 330 mm. Ancho 315 mm. Fondo 150 mm.
Volumen: 15 litros. Peso 23 Kgs.

Ref. Proveedor	Código EAN
1224	8421461012241